

# Rahmensysteme



---

Folgende Farben werden zum Standardpreis berechnet:

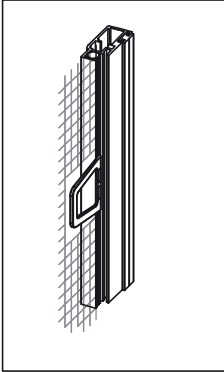
<u>Nummer auf Bestellbogen:</u>	<u>Bezeichnung:</u>
1	weiß RAL 9016 <b>matt</b>
2	ockerbraun RAL 8001 <b>matt</b>
3	sepiabraun RAL 8014 <b>matt</b>
4	dunkelbraun TON 8077 <b>matt</b>
6	silber eloxiert E6/EV1
9	anthrazitgrau RAL 7016 <b>matt</b>

*Bei Lichtschachtabdeckungen: Grauglimmer & Silber eloxiert E6/EV1*

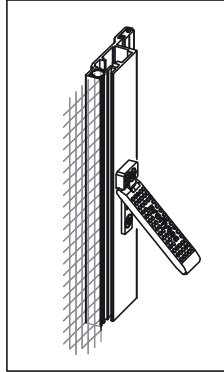
---

# Drehrahmen. Für Fenster.

## Griffvarianten für Drehrahmen für Fenster:



EG PVC-Einroll-Kedergriff

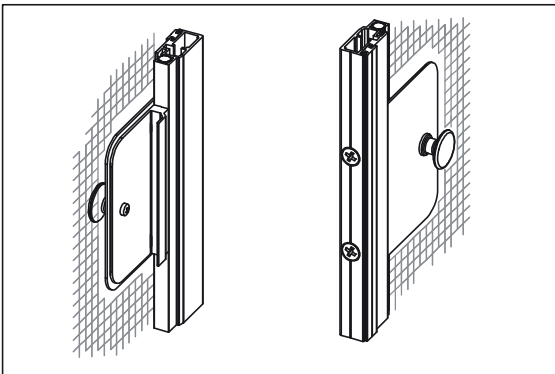


KG PVC-Klappgriff

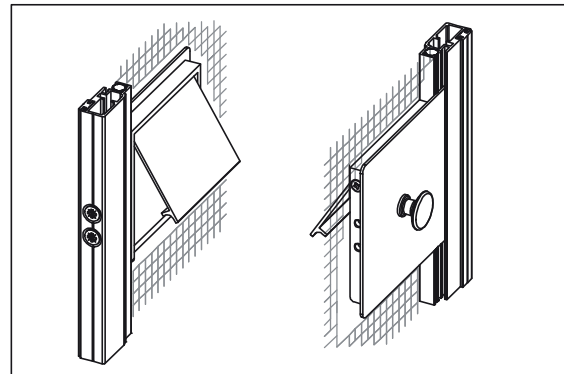
### Hinweis:

Bei fehlender Angabe der Griffvariante bei der Bestellung wird die Standardvorgabe gemäß Elementvariantenblatt verwendet.

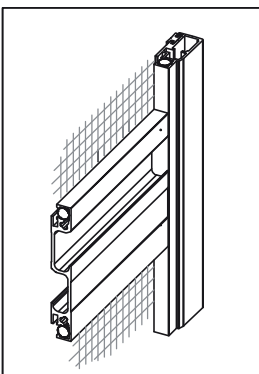
Bei Auswahl einer alternativen Griffvariante prüfen, ob diese technisch lösbar und zweckmäßig ist.



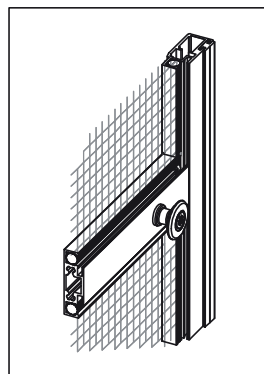
SG außen: Schalengriff KnS innen: Knopfgriff und Schutzplatte



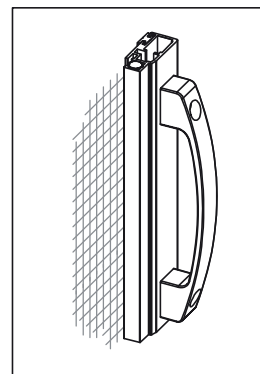
KIG außen: Alu-Klappgriff KnS innen: Knopfgriff und Schutzplatte



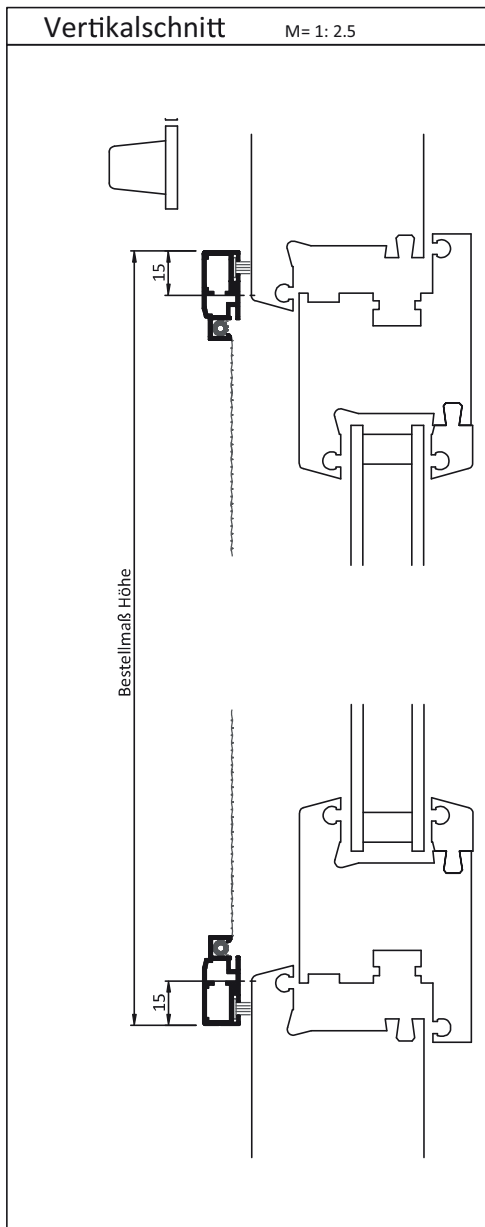
GS Griffsprosse



KnA Knopfgriff zum Aufschrauben



BüG Alu-Bügelgriff



## Variante: P-DF1

Drehrahmen Typ I,  
nach außen öffnend, direkt aufgesetzt

### Empf. VK.-Preis

nach Preisliste Drehrahmen für Fenster  
Tafel 1

### Einsatz:

Alle Fensterarten mit umlaufend bündigem Blendrahmen.


### Einbausituation prüfen:

Erforderliche Mindestmaße s. Zeichnung.

Auflagefläche, Einbauluft und Einbautiefe beachten!

### Bestellmaße:

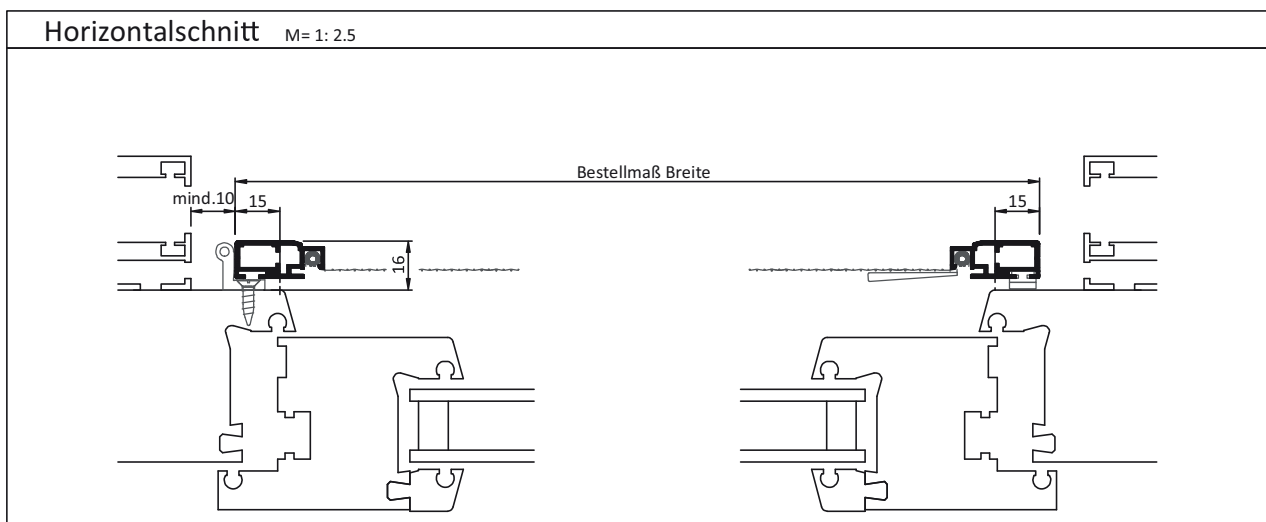
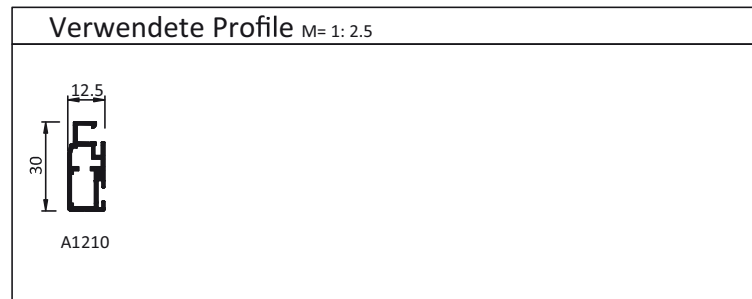
Bestellmaß Breite: Breitenmaß Blendrahmenkante +30 mm  
Bestellmaß Höhe: Höhenmaß Blendrahmenkante +30 mm

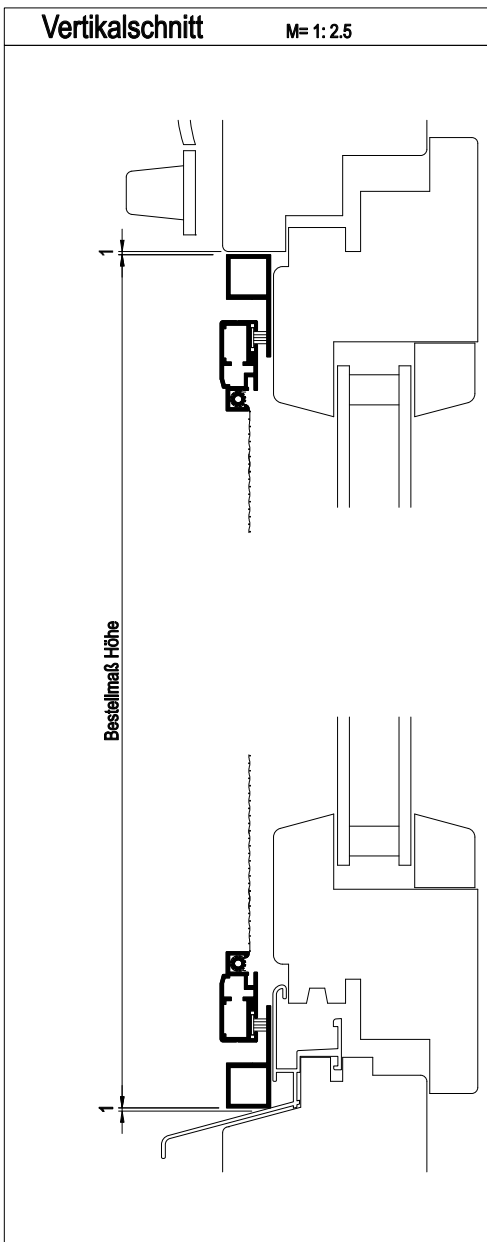
Öffnungsrichtung:   
Ansicht von Bandseite

Griffvariante: Standard: EG: PVC-Einroll-Kedergriff

### Hinweis:

Bei Fenstern mit Abmessungen über 1,8 m wird eine gewebeteilende Zwischensprosse eingebaut.  
Zweiflügelige Ausführung analog Darstellung Variante Drehrahmen für Türen. Preisfindung nach  
Tafel Drehrahmen für Fenster.





Variante:

## P-DF3

Drehrahmen Typ I,  
nach außen öffnend, mit Einbaurahmen

Empf. VK.-Preis

nach Preisliste Drehrahmen für Fenster  
Tafel 3

**Einsatz:**

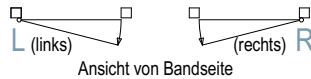
Alle Fensterarten.  
Montage in Blendrahmenebene, auf Blendrahmen oder im Mauerwerk möglich.

**Einbausituation prüfen:**

Erforderliche Mindestmaße s. Zeichnung.  
Auflagefläche, Einbauluft und Einbautiefe beachten!

**Bestellmaße:**

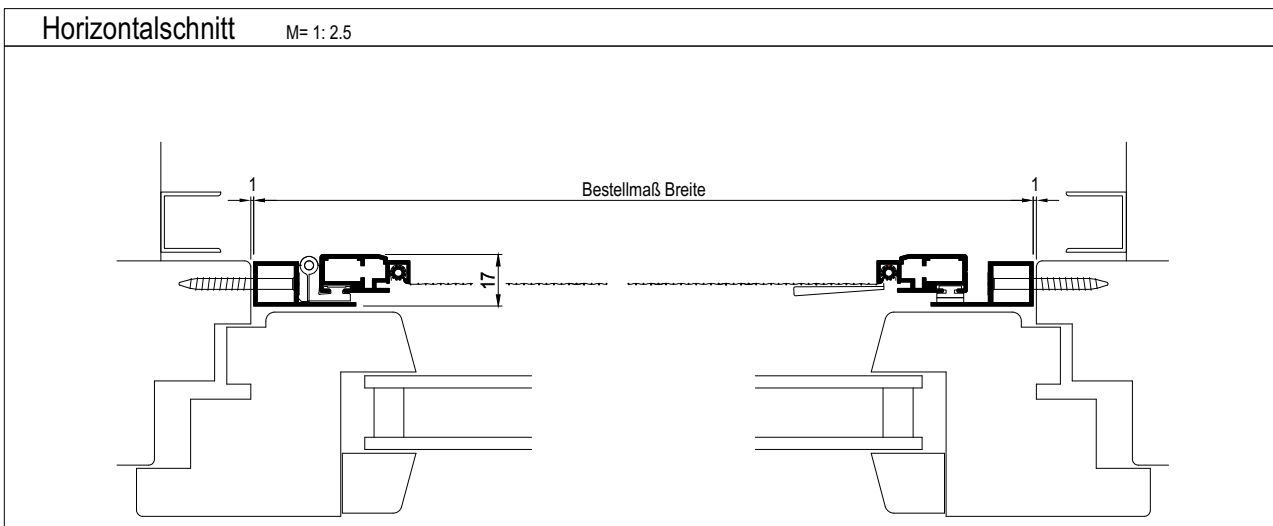
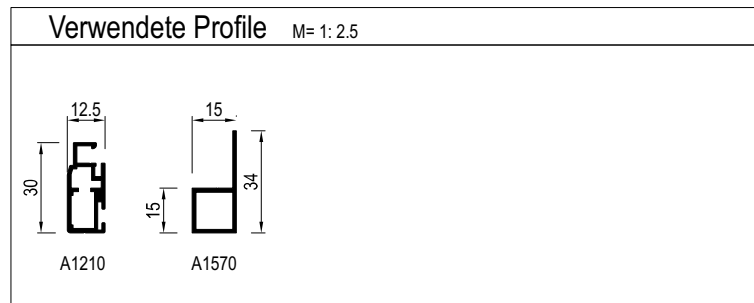
Bestellmaß Breite: liches Breitenmaß - 2 mm (oder nach Einbausituation)  
Bestellmaß Höhe: liches Höhenmaß - 2 mm (oder nach Einbausituation)

Öffnungsrichtung:  Ansicht von Bandseite

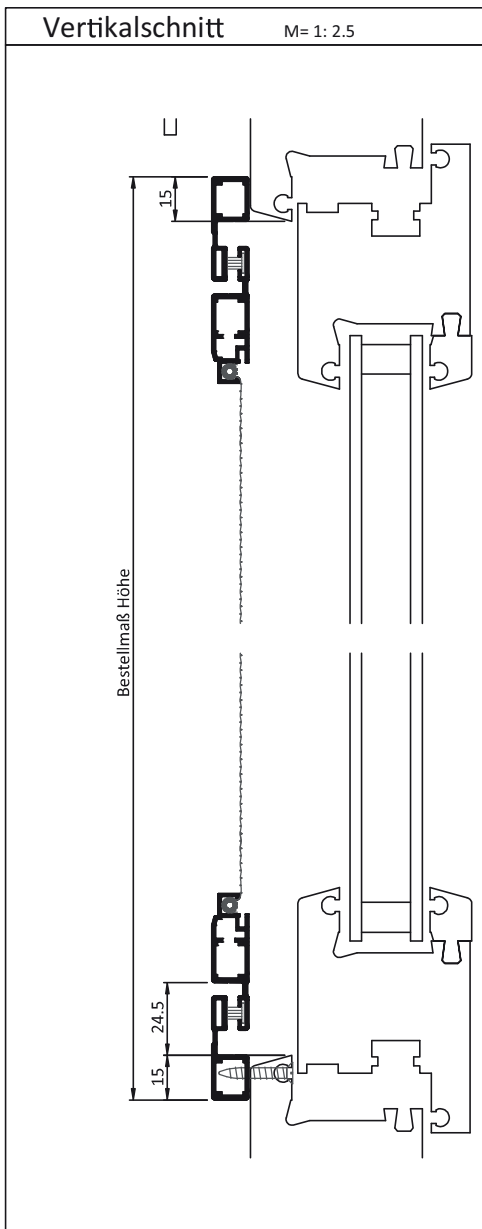
Griffvariante: Standard: EG: PVC-Einroll-Kedergriff

**Hinweis:**

Bei Fenstern mit Abmessungen über 1,8 m wird eine gewebeteilende Zwischensprosse eingebaut.  
Zweiflügelige Ausführung analog Darstellung Variante Drehrahmen für Türen. Preisfindung nach  
Tafel Drehrahmen für Fenster.



# Drehrahmen. Für Fenster.



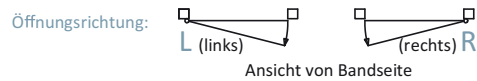
**Variante:**  
**P-DF6**  
Drehrahmen Typ I,  
nach innen öffnend, mit Einbaurahmen

**Empf. VK.-Preis**  
nach Preisliste Drehrahmen für Fenster  
Tafel 4

**Einsatz:**  
Alle Fensterarten.  
Montage in Blendrahmenebene, auf Blendrahmen oder im Mauerwerk möglich.

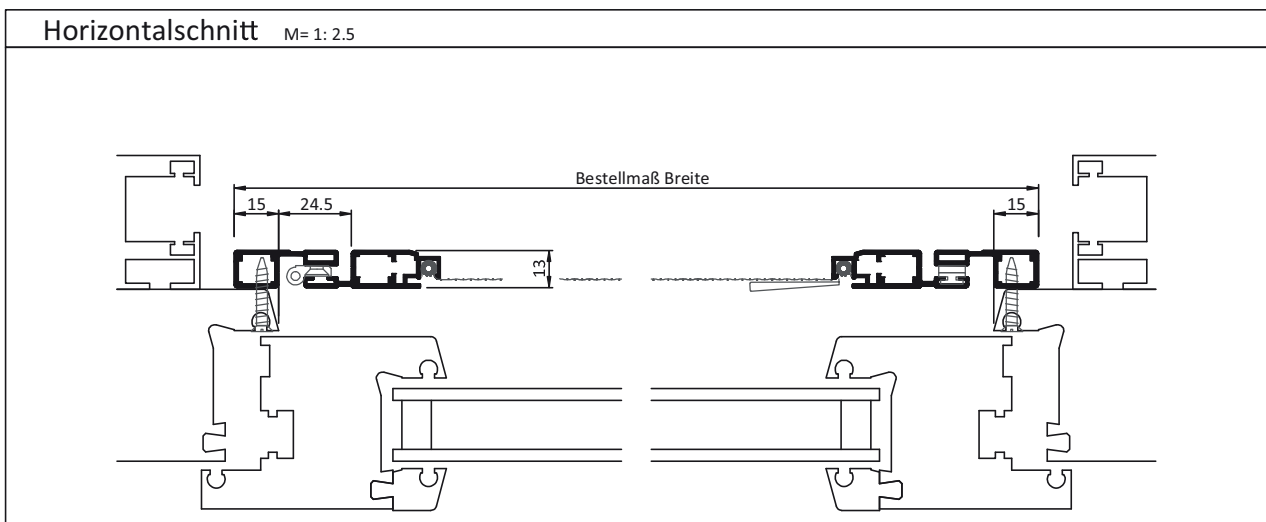
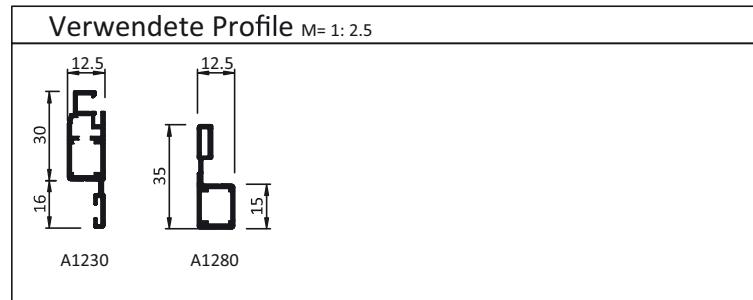
**Einbausituation prüfen:**  
Erforderliche Mindestmaße s. Zeichnung.  
Auflagefläche, Einbauluft und Einbautiefe beachten!

**Bestellmaße:**  
Bestellmaß Breite: liches Breitenmaß + 30 mm (oder nach Einbausituation)  
Bestellmaß Höhe: liches Höhenmaß + 30 mm (oder nach Einbausituation)

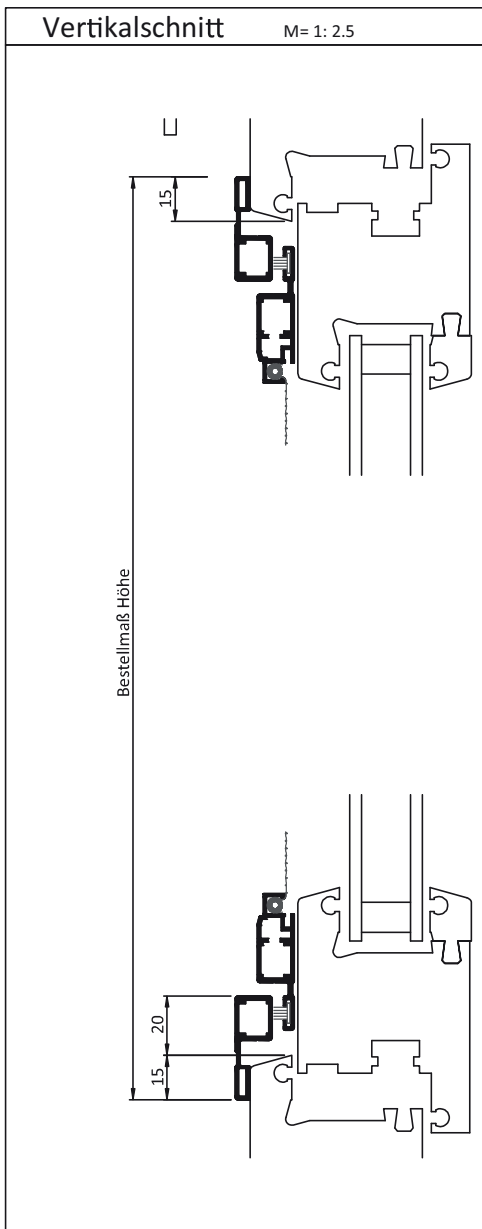


Griffvariante: Standard: EG: PVC-Einroll-Kedergriff

**Hinweis:**  
Bei Fenstern mit Abmessungen über 1,8 m wird eine gewebetelnde Zwischensprosse eingebaut.  
Zweiflügelige Ausführung analog Darstellung Variante Drehrahmen für Türen. Preisfindung nach  
Tafel Drehrahmen für Fenster.



# Drehrahmen. Für Fenster.



## Variante: P-DF6-EB2

Drehrahmen Typ I,  
nach innen öffnend, mit Einbaurahmen

**Empf. VK.-Preis**  
nach Preisliste Drehrahmen für Fenster  
Tafel 4

### Einsatz:

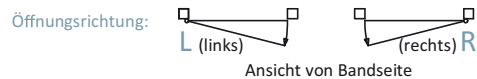
Alle Fensterarten.  
Montage in Blendrahmenebene, auf Blendrahmen oder im Mauerwerk möglich.

### Einbausituation prüfen:

Erforderliche Mindestmaße s. Zeichnung.  
Auflagefläche, Einbauluft und Einbautiefe beachten!

### Bestellmaße:

Bestellmaß Breite: lichtiges Breitenmaß + 30 mm (oder nach Einbausituation)  
Bestellmaß Höhe: lichtiges Höhenmaß + 30 mm (oder nach Einbausituation)



Griffvariante: Standard: EG: PVC-Einroll-Kedergriff

### Hinweis:

Bei Fenstern mit Abmessungen über 1,8 m wird eine gewebeteilende Zwischensprosse eingebaut.  
Zweiflügelige Ausführung analog Darstellung Variante Drehrahmen für Türen. Preisfindung nach  
Tafel Drehrahmen für Fenster.

